
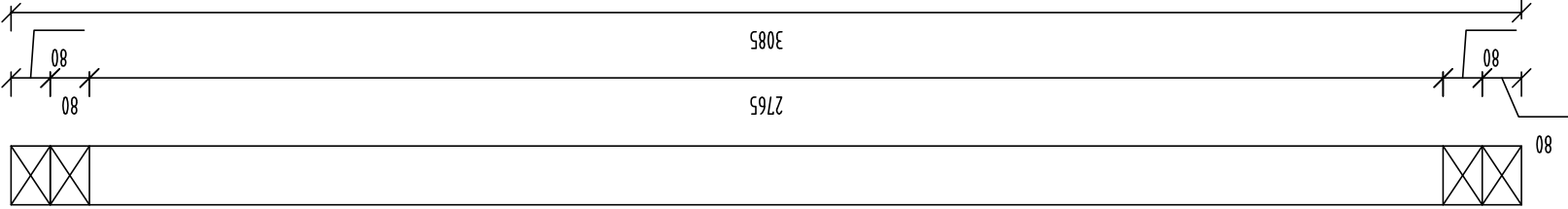


SCHÉMA STĚNY 01



B–B’



A’

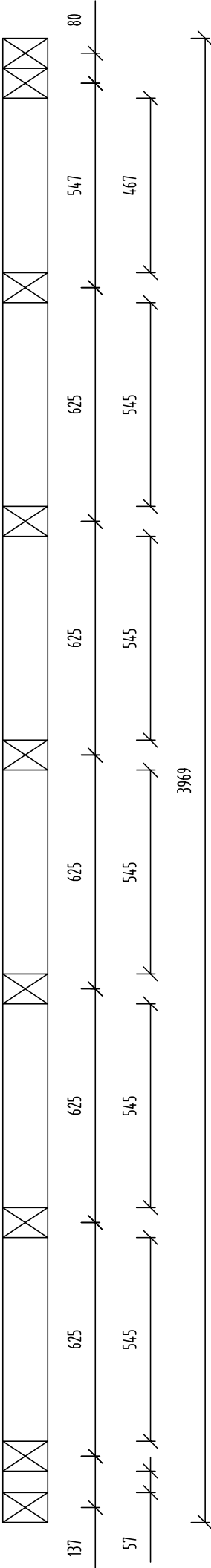
A

POZNÁMKA

- ZHOTOVITEL STAVBY ZODPOVÍDÁ ZA DODRŽOVÁNÍ BOZP, PO A OSTATNÍCH PRÁVNÍCH PŘEDPISŮ A NOREM ČSN PŘI PROVÁDĚNÍ DÍLA NAPŘ: ZÁK. Č. 350/2012 SB. (STAVEBNÍ ZÁKON) A VYHLÁŠKA Č. 268/2009 SB. O TECHNICKÝCH POŽADAVCÍCH STAVBY
- ZHOTOVITEL STAVBY JE POVINEN SI VÝMĚRY PŘEMĚŘIT PŘÍMO NA STAVBĚ PŘED ZAHÁJENÍM STAVBY

$\pm 0,000 = 206,020 \text{ m n.m. BpV}$

A–A’



zodpovědný projektant		Ing. Vít Ševčík	
vypracoval		Ing. Marek Uhrinec	
investor		Statutární město Brno, městská část Brno-střed Dominikánská 2, 601 69 Brno	
akce		PROJEKTOVÁ DOKUMENTACE - VÍDEŇSKÁ 229/11, BRNO - REKONSTRUKCE DOMU	
obsah výkresu		D.1.1 ARCHITEKTONICKO-STAVEBNÍ ŘEŠENÍ	
VNĚJŠÍ STĚNA 01		1:15	
číslo výkresu		D.1.1.2.24	

CHRÁNĚNO AUTORSKÝM ZÁKONEM
– zákon č.121/2000 Sb. –

MENH/R		P R O J E K T	
Horní 32, 639 00 Brno, tel: 604 200 092		formát	
		datum	
		stupněn dokumentace	
		měřítko	